

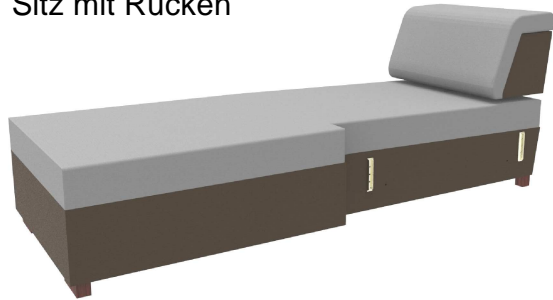
Matex



Montageanleitung ALLMOBILE STV 1OTT L/R

Das Zusammenbauen der Garnitur fangen Sie immer mit dem Teil 1OTT L/R an.
Dieses Teil besteht aus 2 Elementen: Sitz mit Rücken und Armlehne.

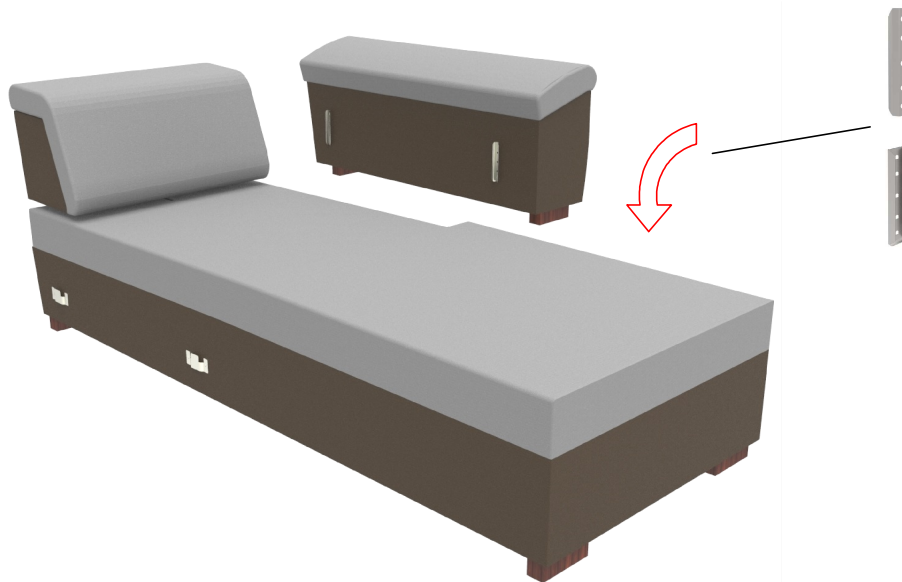
Sitz mit Rücken



Armlehne



Achtung! Die Armlehne ist von 2 Personen in die Führungsschienen einzusetzen.



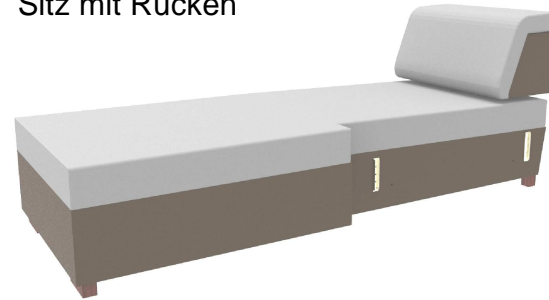
Matex



Montageanleitung ALLMOBILE STV 1OTT L/R

Das Zusammenbauen der Garnitur fangen Sie immer mit dem Teil 1OTT L/R an.
Dieses Teil besteht aus 2 Elementen: Sitz mit Rücken und Armlehne.

Sitz mit Rücken



Armlehne



Achtung! Die Armlehne ist von 2 Personen in die Führungsschienen einzusetzen.

